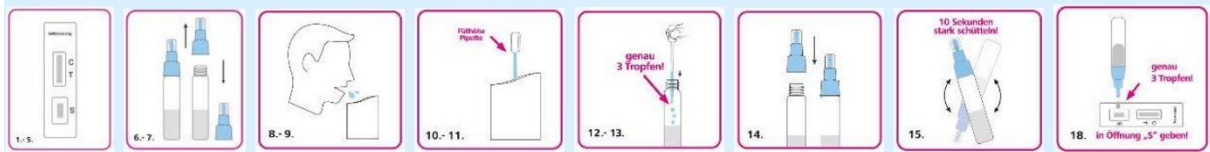



Testprocedure spuug-, speekseltest JOYSBIO



Lees onderstaande instructie zorgvuldig. Aanbevolen wordt om de test 's ochtens vroeg uit te voeren (voor het tandenpoetsen, mondspoeling en ontbijt). Drink of eet niet voor tenminste een uur voor uw test.

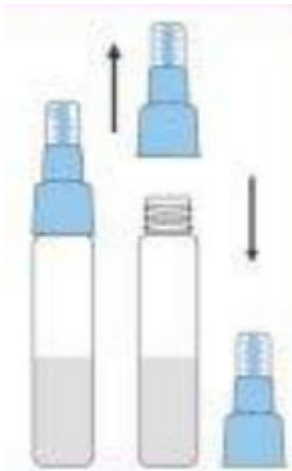
Laat de testkit eerst op kamertemperatuur (tussen de 15~30°C) komen voor u gaat testen.

Spoel uw mond met water en spuug dit uit. Dit om overbodige bacteriën uit het speeksel te verwijderen. Ontspan uw wangen en masseer vervolgens uw wangen gedurende 15 tot 30 seconden. Ga vervolgens met uw tong rond in uw mond, hoest diep en schraap uw keel dit alles om uw speeksel te verrijken. Spuug vervolgens het in uw mond verzamelde speeksel voorzichtig in de verzamelzakje van de kit.



Uw spuugmonster is nu klaar voor de test. Het beste is om de test zo spoedig mogelijk uit te voeren; doe dit zeker binnen 1 uur.

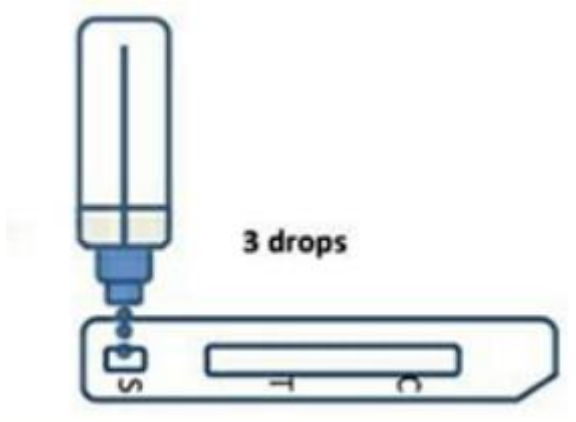
Open vervolgens het monsterextractiebuisje met de buffervloeistof voorzichtig en zorgt u er voor dat u deze verticaal houdt. Voeg vanuit het spuug/speekselzakje drie druppels of 0,2 ml speeksel toe aan het monsterextractiebuisje met de bufferoplossing; gebruik hiervoor het meegeleverde pipetje. Zodra u het speeksel heeft toegevoegd sluit u monsterextractiebuisje zorgvuldig. Zorg er vervolgens voor dat het speeksel goed gemixt wordt met de buffervloeistof door intensief te schudden (minimaal 15 seconden). Deze mix van speeksel en buffervloeistof dient u binnen 5 minuten op de testcassette aan te brengen.



Open de aluminium blisterverpakking en haal te testcassette eruit en plaats die op een vlakke ondergrond.



Voeg vervolgens 3 druppels vanuit het monsterextractiebuisje toe aan het monstergaatje van de testcassette.



Wacht nu 15 minuten en lees binnen de 15 en 20 minuten uw testresultaat af. Ziet u na 20 minuten niets dan is het resultaat ongeldig en wordt een herhalingstest aanbevolen. Wij adviseren om na een positieve indicatie contact met uw huisarts op te nemen of om u vervolgens te laten testen bij een teststraat bij u in de buurt.

